

GOBIERNO AUTÓNOMO MUNICIPAL DE LA PAZ



BALANCE DE COMPROBACIÓN DE SUMAS Y SALDOS





Balance de Comprobación de Sumas y Saldos

Al 31 de Diciembre de 2018 y 2017

Página 1 de 5

(Expresado en Bolivianos)

Fecha de

28/01/2019 23:34:

Cta.	Descripción	Saldo Anterior		Sumas		Saldo Actual	
		Debe	Haber	Debe	Haber	Debe	Haber
1	ACTIVO	9.802.141.623.39	0.00	12.959.067.338.8	12.100.153.812.8	10.861.052.039.4	0.00
1.1	Activo Corriente	179.303.735.50	0.00	10.587.247.534.9	10.511.686.484.8	25.864.765.68	0.00
1.1.1	Disponible	76.262.736.22	0.00	8.866.657.474.60	8.866.066.019.72	159.034.191.10	0.00
1.1.1.1.2	Bancos	76.262.736.22	0.00	8.960.062.899.60	8.877.291.444.72	159.034.191.10	0.00
1.1.1.1.2.1	Cuenta Unica del Tesoro	59,159,817.25	0.00	6,792,965,059.39	6,708,579,949.90	143,544,726.74	0.00
1.1.1.1.2.4	Cuentas Fiscales y Otras en la Banca Privada	17,103,118.97	0.00	2,167,097,840.21	2,168,711,484.82	15,489,464.36	0.00
1.1.1.1.3	Fondos Rotativos	0.00	0.00	8,794,575.00	8,794,575.00	0.00	0.00
1.1.3	Exigible a Corto Plazo	40.472.569.15	0.00	1.556.149.136.18	1.567.048.126.59	28.573.579.74	0.00
1.1.3.1	Cuentas a Cobrar a Corto Plazo	28,686,630.38	0.00	1,413,199,786.18	1,429,940,835.03	11,945,581.53	0.00
1.1.3.2	Otras Cuentas a Cobrar a Corto Plazo	1,854,810.84	0.00	100,822,071.09	102,436,472.47	178,409.46	0.00
1.1.3.2.1	Cuentas a Cobrar de Gestiones Anteriores	0.00	0.00	28,686,630.38	28,686,630.38	0.00	0.00
1.1.3.2.2	Otras Cuentas a Cobrar a Corto Plazo	1,854,810.84	0.00	72,135,440.71	73,811,842.09	178,409.46	0.00
1.1.3.7	Anticipos a Corto Plazo	48,200.00	0.00	38,737,133.36	31,456,453.36	7,328,880.00	0.00
1.1.3.8	Fondos en Depósito por Garantías y Otros	9,882,927.93	0.00	237,779.82	0.00	10,120,707.75	0.00
1.1.3.9	Fondos en Avance	0.00	0.00	3,152,365.73	3,152,365.73	0.00	0.00
1.1.5	Bienes de Consumo	82.471.270.85	0.00	41.326.937.68	37.644.303.13	66.153.905.40	0.00
1.1.5.1	Inventario de Materias Primas, Materiales y	82,471,270.85	0.00	41,326,937.68	37,644,303.13	66,153,905.40	0.00
1.1.6	Otros Activos Corrientes	97.159.28	0.00	20.913.986.52	20.908.035.36	103.110.44	0.00
1.1.6.1	Activos Diferidos a Corto Plazo	97,159.28	0.00	20,913,986.52	20,908,035.36	103,110.44	0.00
1.2	Activo No Corriente	9.622.937.787.89	0.00	2.371.819.803.88	1.588.470.328.01	10.408.187.263.7	0.00
1.2.1	Exigible a Largo Plazo	55.643.598.18	0.00	231.74	13.899.32	55.629.930.80	0.00
1.2.1.2	Otras Cuentas a Cobrar a Largo Plazo	55,643,598.18	0.00	231.74	13,899.32	55,629,930.80	0.00
1.2.2	Inversiones Financieras a Largo Plazo	92.386.562.03	0.00	77.533.160.99	28.021.860.83	141.897.862.19	0.00
1.2.2.1	Acciones y Participaciones de Capital	92,386,562.03	0.00	77,533,160.99	28,021,860.83	141,897,862.19	0.00
1.2.2.1.1	En Empresas Privadas Nacionales	3,315,345.75	0.00	0.00	1,961,833.45	1,353,512.30	0.00
1.2.2.1.2	En Empresas Públicas no Financieras	89,071,216.28	0.00	77,533,160.99	26,060,027.38	140,544,349.89	0.00
1.2.3	Activo Fijo (Bienes de Uso)	10.604.992.371.5	0.00	2.007.991.051.22	1.247.485.383.30	11.365.498.039.4	0.00
1.2.3.1	Activo Fijo en Operación	2,786,668,917.12	0.00	599,702,027.90	386,193,038.18	3,000,177,906.84	0.00
1.2.3.1.1	Edificios	1,786,821,084.57	0.00	295,250,729.80	123,215,746.96	1,958,858,047.39	0.00
1.2.3.1.2	Equipo de Oficina y Muebles	328,577,740.51	0.00	28,600,442.55	18,005,473.82	339,172,709.24	0.00
1.2.3.1.3	Maquinaria y Equipo de Producción	16,346,351.98	0.00	2,945,997.85	1,658,545.92	17,633,803.91	0.00
1.2.3.1.4	Equipo de Transporte, Tracción y Elevación	386,107,506.98	0.00	238,999,891.16	225,815,032.65	399,292,365.49	0.00
1.2.3.1.5	Equipo Médico y de Laboratorio	136,979,150.63	0.00	13,967,045.95	3,639,460.52	147,296,736.26	0.00
1.2.3.1.6	Equipo de Comunicaciones	49,227,003.82	0.00	8,877,001.54	6,942,215.42	51,161,789.94	0.00
1.2.3.1.7	Equipo Educativo y Recreativo	32,343,745.82	0.00	1,915,926.87	241,602.98	34,018,069.71	0.00
1.2.3.1.8	Otra Maquinaria y Equipo	50,266,352.61	0.00	9,154,992.18	6,674,959.89	52,746,384.90	0.00
1.2.3.2	Tierras y Terrenos	7,621,534,814.76	0.00	663,795,093.33	155,334,122.79	8,129,995,785.30	0.00
1.2.3.4	Otros Activos Fijos	34,613,231.73	0.00	4,077,467.83	2,914,622.45	35,776,077.11	0.00
1.2.3.5	Construcciones en Proceso de Bienes de	12,998,159.27	0.00	92,907,701.19	82,950,656.27	22,955,204.19	0.00
1.2.3.5.3	Construcciones y Mejoras de Otros Bienes	12,954,308.38	0.00	92,639,503.11	82,805,573.01	22,848,238.48	0.00
1.2.3.5.4	Supervisión de Constr. y Mejoras de Bienes	43,850.89	0.00	208,198.08	145,083.26	106,965.71	0.00
1.2.3.6	Construcciones en Proceso de Bienes de	78,566,484.80	0.00	560,908,565.23	474,930,782.87	164,544,267.16	0.00
1.2.3.6.1	Construcciones en Proceso de Bienes de	76,112,553.74	0.00	558,829,894.85	473,675,166.88	161,267,281.71	0.00
1.2.3.6.2	Supervisión de Constr. y Mejoras de Bienes	2,453,931.06	0.00	2,078,670.38	1,255,615.99	3,276,985.45	0.00
1.2.3.7	Estudios y Proyectos para Construcción de	10,043,909.77	0.00	10,584,988.64	9,283,364.37	11,345,534.04	0.00
1.2.3.7.1	De Dominio Privado	4,856,531.03	0.00	5,499,280.67	4,670,682.40	5,684,129.30	0.00
1.2.3.7.2	De Dominio Público	5,187,378.74	0.00	5,086,707.97	4,612,681.97	5,661,404.74	0.00
1.2.3.8	Construcciones en Proceso por Administración	60,566,854.08	0.00	76,015,207.10	135,978,796.37	703,264.81	0.00
1.2.4	(Depreciación Acumulada del Activo Fijo)	0.00	1.134.778.783.27	280.110.318.24	305.185.108.38	0.00	1.159.853.573.41
1.2.4.1	(Edificios)	0.00	419,545,139.81	73,526,736.83	94,737,918.75	0.00	440,756,321.73
1.2.4.2	(Equipo de Oficina y Muebles)	0.00	254,161,696.04	15,465,109.72	31,700,668.53	0.00	270,397,254.15
1.2.4.3	(Maquinaria y Equipo de Producción)	0.00	7,826,830.86	734,838.16	2,155,469.76	0.00	9,247,462.46





Balance de Comprobación de Sumas y Saldos

Al 31 de Diciembre de 2018 y 2017

(Expresado en Bolivianos)

Fecha de

28/01/2019 23:34:

Cta.	Descripción	Saldo Anterior		Sumas		Saldo Actual	
		Debe	Haber	Debe	Haber	Debe	Haber
1.2.4.4	(Equipo de Transporte Tracción y Elevación)	0.00	277,733,064.57	178,261,419.84	143,927,638.83	0.00	243,399,283.56
1.2.4.5	(Equipo Médico y de Laboratorio)	0.00	80,317,458.51	2,256,997.46	15,478,043.06	0.00	93,538,504.11
1.2.4.6	(Equipo de Comunicaciones)	0.00	35,248,634.58	5,033,823.02	7,668,787.22	0.00	37,883,598.79
1.2.4.7	(Equipo Educativo y Recreativo)	0.00	27,090,847.62	173,510.61	2,245,432.66	0.00	29,162,769.67
1.2.4.8	(Otra Maquinaria y Equipo)	0.00	32,855,111.27	4,657,882.60	7,271,149.57	0.00	35,468,378.24
1.2.5	Activo Intangible	26,014,020.91	0.00	1,496,210.62	4,712,331.07	22,787,900.46	0.00
1.2.6	(Amortización Acumulada del Activo Intangible)	0.00	21,419,981.49	4,688,831.07	3,051,745.14	0.00	19,782,895.56
2	PASIVO	0.00	1,077,837,595.30	3,246,920,280.51	3,452,721,983.11	0.00	1,283,739,317.90
2.1	Pasivo Corriente	0.00	155,891,424.58	3,097,482,835.45	3,148,835,434.16	0.00	246,244,023.30
2.1.1	Obligaciones a Corto Plazo	0.00	175,110,116.01	2,411,780,003.72	2,459,940,589.16	0.00	223,270,701.45
2.1.1.1	Cuentas a Pagar a Corto Plazo	0.00	52,844,660.00	892,778,251.76	933,681,660.39	0.00	93,748,068.63
2.1.1.2	Contratistas a Pagar a Corto Plazo	0.00	42,971,693.49	346,193,649.11	339,813,423.63	0.00	36,391,473.01
2.1.1.3	Sueldos y Salarios a Pagar a Corto Plazo	0.00	806,350.18	568,934,800.74	568,128,450.56	0.00	0.00
2.1.1.4	Aportes y Retenciones a Pagar a Corto Plazo	0.00	20,990,137.64	277,936,704.90	277,238,674.97	0.00	20,292,107.71
2.1.1.4.1	Aportes Patronales a Pagar a Corto Plazo	0.00	0.00	85,088,414.31	85,088,414.31	0.00	0.00
2.1.1.4.2	Retenciones a Pagar a Corto Plazo	0.00	20,990,137.64	192,848,290.59	192,150,260.66	0.00	20,292,107.71
2.1.1.6	Impuestos y Otros Derechos Obligatorios a	0.00	91,115.53	1,437,149.71	1,442,721.39	0.00	96,687.21
2.1.1.6.3	Tasas, Multas y Otros Derechos Obligatorios	0.00	91,115.53	1,437,149.71	1,442,721.39	0.00	96,687.21
2.1.1.7	Amortización, Intereses y Comisiones de	0.00	56,864,825.47	152,232,507.99	167,381,158.76	0.00	72,013,476.24
2.1.1.7.1	Amortización de la Deuda Pública Interna	0.00	13,628,424.88	34,570,888.89	43,310,698.95	0.00	22,368,234.94
2.1.1.7.2	Amortización de la Deuda Pública Externa	0.00	43,236,400.59	93,077,437.89	91,419,587.02	0.00	41,578,549.72
2.1.1.7.3	Intereses Deuda Interna	0.00	0.00	6,107,708.43	8,875,684.22	0.00	2,767,975.79
2.1.1.7.4	Intereses Deuda Externa	0.00	0.00	16,379,515.49	20,975,992.01	0.00	4,596,476.52
2.1.1.7.5	Comisiones y Otros Gastos de la Deuda	0.00	0.00	750.00	750.00	0.00	0.00
2.1.1.7.6	Comisiones y Otros Gastos de la Deuda	0.00	0.00	2,096,207.29	2,798,448.58	0.00	702,239.27
2.1.1.8	Transferencias a Pagar	0.00	507,345.42	64,467,580.92	64,433,526.32	0.00	473,290.82
2.1.1.8.1	A Organismos de la Administración Central	0.00	0.00	198,017.00	198,017.00	0.00	0.00
2.1.1.8.2	A Instituciones Públicas Descentralizadas	0.00	0.00	44,330,786.00	44,330,786.00	0.00	0.00
2.1.1.8.8	Al Sector Privado	0.00	507,345.42	19,703,104.87	19,669,050.27	0.00	473,290.82
2.1.1.8.9	Al Sector Externo	0.00	0.00	235,673.05	235,673.05	0.00	0.00
2.1.1.9	Otras Cuentas a Pagar a Corto Plazo	0.00	33,988.28	107,799,358.59	108,020,968.14	0.00	255,597.83
2.1.2	Deuda Documentada a Pagar a Corto Plazo	0.00	1,482,162.00	1,482,762.00	11,178.00	0.00	10,578.00
2.1.2.1	Documentos a Pagar a Corto Plazo	0.00	1,482,162.00	1,482,762.00	11,178.00	0.00	10,578.00
2.1.3	Pasivos Diferidos a Corto Plazo	0.00	0.00	537,522,607.57	537,522,607.57	0.00	0.00
2.1.4	Previsiones y Reservas Técnicas de Corto Plazo	0.00	2,975,125.23	1,730,385.59	2,271,197.60	0.00	3,515,937.24
2.1.4.1	Previsiones para Beneficios Sociales a Corto	0.00	2,975,125.23	1,730,385.59	2,271,197.60	0.00	3,515,937.24
2.1.5	Fondos Recibidos en Custodia y en Garantía	0.00	15,018,337.40	19,384,455.81	23,708,888.17	0.00	19,332,769.76
2.1.5.1	Fondos Recibidos en Custodia	0.00	15,018,337.40	19,380,236.31	23,694,668.67	0.00	19,332,769.76
2.1.5.3	Fondos de Terceros Recibidos en la CUT	0.00	0.00	14,219.50	14,219.50	0.00	0.00
2.1.6	Otros Pasivos de Corto Plazo	0.00	0.00	3,512,267.68	3,512,267.68	0.00	0.00
2.1.7	Deuda Administrativa de Ejercicios Anteriores	0.00	305,683.95	122,060,253.08	121,868,705.98	0.00	114,036.85
2.2	Pasivo No Corriente	0.00	882,846,170.71	149,337,425.06	303,886,648.95	0.00	1,037,495,291.60
2.2.1	Obligaciones a Largo Plazo	0.00	12,978,122.52	0.00	0.00	0.00	12,978,122.52
2.2.1.1	Cuentas a Pagar a Largo Plazo	0.00	12,978,122.52	0.00	0.00	0.00	12,978,122.52
2.2.3	Deuda Pública	0.00	820,343,430.02	142,122,353.06	293,295,390.80	0.00	971,516,467.76
2.2.3.1	Deuda Pública Interna	0.00	62,287,823.91	43,415,282.41	239,705,338.10	0.00	258,577,879.80
2.2.3.2	Deuda Pública Externa	0.00	758,055,606.11	98,707,070.65	53,590,052.70	0.00	712,938,588.16
2.2.5	Previsiones y Reservas Técnicas a Largo Plazo	0.00	49,624,618.17	7,215,072.00	10,591,158.15	0.00	53,060,704.32
2.2.5.1	Previsiones para Beneficios Sociales a Largo	0.00	40,749,488.13	4,023,406.48	10,591,158.15	0.00	47,317,237.80
2.2.5.3	Otras Previsiones a Largo Plazo	0.00	8,875,130.04	3,191,665.52	0.00	0.00	5,683,468.52
3	PATRIMONIO	0.00	8,724,303,928.07	2,101,997,645.25	2,755,006,448.67	0.00	9,377,312,731.51
3.1	Patrimonio Institucional	0.00	8,628,842,848.58	1,924,429,627.27	2,602,395,986.64	0.00	9,208,809,204.93





Balance de Comprobación de Sumas y Saldos

Al 31 de Diciembre de 2018 y 2017


Página 3 de 5

(Expresado en Bolivianos)

Fecha de

28/01/2019 23:34:

Cta.	Descripción	Saldo Anterior		Sumas		Saldo Actual	
		Debe	Haber	Debe	Haber	Debe	Haber
3.1.1	Capital	0.00	4,325,014,719.92	32,771,492.84	241,165,907.48	0.00	4,533,409,134.56
3.1.1.1	Capital Institucional	0.00	1,634,264,574.37	0.00	0.00	0.00	1,634,264,574.37
3.1.1.3	Transferencias y Donaciones de Capital	0.00	116,193,927.40	27,309,855.77	22,342,712.20	0.00	111,226,783.83
3.1.1.4	Afectaciones Patrimoniales	0.00	2,574,566,218.15	5,461,637.07	218,823,195.28	0.00	2,787,917,776.36
3.1.3	Reservas por Revalúos Técnicos de Activos Fijos	0.00	2,090,998,191.04	171,960,997.75	566,963,939.68	0.00	2,476,001,132.87
3.1.4	Ajuste Global del Patrimonio	0.00	829,773,638.19	4,528,302.31	0.00	0.00	825,245,335.88
3.1.5	Resultados	1,465,396,431.73	0.00	1,713,739,994.19	1,450,314,710.82	1,728,821,715.10	0.00
3.1.5.1	Resultados Acumulados de Ejercicios	1,244,975,100.66	0.00	315,417,909.11	19,836,090.63	1,540,756,919.14	0.00
3.1.5.2	(Resultados Afectados a Constr. de Bienes de	220,903,768.73	0.00	247,289,160.11	220,903,768.73	247,289,160.11	0.00
3.1.5.3	Resultado del Ejercicio	0.00	0.00	1,150,550,487.31	1,209,774,851.46	0.00	59,224,364.15
3.1.5.4	Resultados Afectados por Inversiones no	0.00	482,437.66	482,437.66	0.00	0.00	0.00
3.1.6	Ajuste de Capital	0.00	710,160,615.02	0.00	46,433,674.10	0.00	756,594,289.12
3.1.7	Ajuste de Reservas Patrimoniales	0.00	2,138,292,113.12	1,428,840.18	207,517,754.56	0.00	2,344,381,027.50
3.2	Patrimonio Público	0.00	95,461,082.53	177,568,017.98	252,610,462.03	0.00	170,503,626.58
4	RESULTADOS POR EXPOSICION A LA INFLACION	0.00	0.00	351,242,242.82	351,242,242.82	0.00	0.00
4.1	Resultados por Exposición a la Inflación	0.00	0.00	351,242,242.82	351,242,242.82	0.00	0.00
5	RECURSOS CORRIENTES	0.00	0.00	2,849,318,906.07	2,849,318,906.07	0.00	0.00
5.1	Ingresos Tributarios	0.00	0.00	677,747,412.77	677,747,412.77	0.00	0.00
5.1.3	Impuestos Municipales	0.00	0.00	677,747,412.77	677,747,412.77	0.00	0.00
5.2	Venta de Bienes y Servicios	0.00	0.00	115,558,382.69	115,558,382.69	0.00	0.00
5.2.1	Venta de Bienes	0.00	0.00	2,619,130.99	2,619,130.99	0.00	0.00
5.2.2	Venta de Servicios	0.00	0.00	112,939,251.70	112,939,251.70	0.00	0.00
5.3	Regalías	0.00	0.00	51,984.78	51,984.78	0.00	0.00
5.3.1	Regalías Mineras	0.00	0.00	51,984.78	51,984.78	0.00	0.00
5.4	Otros Ingresos	0.00	0.00	228,333,277.55	228,393,277.55	0.00	0.00
5.4.1	Tasas	0.00	0.00	96,317,865.41	96,317,865.41	0.00	0.00
5.4.3	Patentes y Concesiones	0.00	0.00	43,655,133.30	43,655,133.30	0.00	0.00
5.4.5	Multas	0.00	0.00	24,470,175.58	24,470,175.58	0.00	0.00
5.4.6	Intereses Penales	0.00	0.00	1,005,485.05	1,005,485.05	0.00	0.00
5.4.9	Otros	0.00	0.00	62,944,618.21	62,944,618.21	0.00	0.00
5.5	Intereses y Otras Rentas de la Propiedad	0.00	0.00	2,089,740.77	2,089,740.77	0.00	0.00
5.5.5	Alquiler de Tierras y Terrenos	0.00	0.00	13,640.97	13,640.97	0.00	0.00
5.5.7	Alquiler de Edificios y/o Equipos	0.00	0.00	2,076,099.80	2,076,099.80	0.00	0.00
5.7	Transferencias Corrientes Recibidas	0.00	0.00	959,746,342.86	959,746,342.86	0.00	0.00
5.7.2	Del Sector Público No Financiero	0.00	0.00	959,746,342.86	959,746,342.86	0.00	0.00
5.8	Donaciones Corrientes Recibidas	0.00	0.00	7,791,706.28	7,791,706.28	0.00	0.00
5.8.1	Donaciones Internas	0.00	0.00	5,336,221.74	5,336,221.74	0.00	0.00
5.8.2	Donaciones Externas	0.00	0.00	2,455,484.54	2,455,484.54	0.00	0.00
5.9	Ingresos por Clasificar	0.00	0.00	857,940,058.37	857,940,058.37	0.00	0.00
5.9.3	Otros Ingresos por Clasificar	0.00	0.00	857,940,058.37	857,940,058.37	0.00	0.00
6	GASTOS CORRIENTES	0.00	0.00	1,834,021,682.41	1,834,021,682.41	0.00	0.00
6.1	Gastos de Consumo	0.00	0.00	1,692,659,291.63	1,692,659,291.63	0.00	0.00
6.1.1	Sueldos y Salarios	0.00	0.00	565,845,412.26	565,845,412.26	0.00	0.00
6.1.2	Aportes Patronales	0.00	0.00	85,080,242.56	85,080,242.56	0.00	0.00
6.1.2.1	Aportes Patronales al Seguro Social	0.00	0.00	74,864,758.24	74,864,758.24	0.00	0.00
6.1.2.2	Aportes Patronales para Vivienda	0.00	0.00	10,215,484.32	10,215,484.32	0.00	0.00
6.1.3	Beneficios Sociales	0.00	0.00	8,849,796.48	8,849,796.48	0.00	0.00
6.1.3.1	Indemnizaciones	0.00	0.00	8,724,215.50	8,724,215.50	0.00	0.00
6.1.3.3	Otros Beneficios Sociales	0.00	0.00	125,580.98	125,580.98	0.00	0.00
6.1.4	Costo de Bienes y Servicios	0.00	0.00	857,464,193.95	857,464,193.95	0.00	0.00
6.1.4.1	Costo de Servicios No Personales	0.00	0.00	647,776,321.44	647,776,321.44	0.00	0.00
6.1.4.2	Costo de Materiales y Suministros	0.00	0.00	209,687,872.51	209,687,872.51	0.00	0.00





Balance de Comprobación de Sumas y Saldos

Al 31 de Diciembre de 2018 y 2017

Página 4 de 5


(Expresado en Bolivianos)

Fecha de

28/01/2019 23:34:

Cta.	Descripción	Saldo Anterior		Sumas		Saldo Actual	
		Debe	Haber	Debe	Haber	Debe	Haber
6.1.6	Regalías, Patentes, Tasas, Multas y Otros	0.00	0.00	1,460,845.56	1,460,845.56	0.00	0.00
6.1.6.3	Tasas, Multas y Otros	0.00	0.00	1,460,845.56	1,460,845.56	0.00	0.00
6.1.7	Depreciación y Amortización	0.00	0.00	173,958,800.82	173,958,800.82	0.00	0.00
6.1.7.1	Depreciación Activo Fijo	0.00	0.00	171,409,080.81	171,409,080.81	0.00	0.00
6.1.7.2	Amortización Activo Intangible	0.00	0.00	2,549,720.01	2,549,720.01	0.00	0.00
6.2	Intereses y Otras Rentas de la Propiedad	0.00	0.00	68,653,335.72	68,653,335.72	0.00	0.00
6.2.1	Intereses, Comisiones y Otros Gastos	0.00	0.00	33,805,410.79	33,805,410.79	0.00	0.00
6.2.1.1	Intereses Deuda Interna	0.00	0.00	10,030,222.22	10,030,222.22	0.00	0.00
6.2.1.2	Comisiones y Otros Gastos Deuda Interna	0.00	0.00	750.00	750.00	0.00	0.00
6.2.1.3	Intereses Deuda Externa	0.00	0.00	20,975,992.01	20,975,992.01	0.00	0.00
6.2.1.4	Comisiones y Otros Gastos Deuda Externa	0.00	0.00	2,798,446.56	2,798,446.56	0.00	0.00
6.2.2	Alquileres	0.00	0.00	34,819,339.93	34,819,339.93	0.00	0.00
6.2.2.2	Otros Alquileres	0.00	0.00	34,819,339.93	34,819,339.93	0.00	0.00
6.2.3	Derechos sobre Bienes Intangibles	0.00	0.00	28,585.00	28,585.00	0.00	0.00
6.4	Previsiones y Pérdidas en Operaciones	0.00	0.00	590,501.54	590,501.54	0.00	0.00
6.4.2	Pérdidas en Operaciones Cambiarias	0.00	0.00	590,501.54	590,501.54	0.00	0.00
6.5	Transferencias Otorgadas	0.00	0.00	68,738,383.22	68,738,383.22	0.00	0.00
6.5.1	Al Sector Privado	0.00	0.00	18,677,977.98	18,677,977.93	0.00	0.00
6.5.2	Al Sector Público No Financiero	0.00	0.00	49,824,732.19	49,824,732.19	0.00	0.00
6.5.4	Al Sector Externo	0.00	0.00	235,673.05	235,673.05	0.00	0.00
6.7	Otros Gastos	0.00	0.00	3,380,170.30	3,380,170.30	0.00	0.00
7	CUENTAS DE CIERRE	0.00	0.00	2,360,325,338.77	2,360,325,338.77	0.00	0.00
7.1	Resumen de Ingresos y Gastos	0.00	0.00	2,360,325,338.77	2,360,325,338.77	0.00	0.00
8	CUENTAS DE ORDEN	0.00	0.00	544,271,504.38	544,271,504.38	0.00	0.00
8.1	Cuentas de Orden Deudoras	4,888,749,947.39	0.00	353,958,563.21	190,327,641.17	5,052,380,869.43	0.00
8.1.2	Préstamos y Convenios Contratados por	333,399,751.21	0.00	0.00	81,651,203.98	251,748,547.23	0.00
8.1.3	Títulos y Valores Recibidos	129,088,684.97	0.00	167,581,141.78	75,567,414.32	221,102,412.43	0.00
8.1.6	Valores Fiscales e Impresos Entregados	4,302,089.00	0.00	11,798,980.50	14,133,419.50	1,967,650.00	0.00
8.1.9	Otras Cuentas de Orden Deudoras	4,421,959,422.21	0.00	174,578,440.93	18,975,603.37	4,577,562,259.77	0.00
8.1.9.3	Bienes de Dominio Público	4,395,866,182.32	0.00	170,220,408.43	9,406,850.52	4,566,679,740.23	0.00
8.1.9.9	Otras Cuentas Deudoras	26,083,239.89	0.00	4,358,032.50	9,568,752.85	20,882,519.54	0.00
8.2	Cuentas de Orden Acreedoras	0.00	4,888,749,947.39	190,312,941.17	353,943,883.21	0.00	5,052,380,869.43
8.2.2	Recursos de Ptmos y Convenios Contratados por	0.00	333,399,751.21	81,651,203.98	0.00	0.00	251,748,547.23
8.2.3	Responsabilidad por Títulos y Valores Recibidos	0.00	129,088,684.97	75,567,414.32	167,581,141.78	0.00	221,102,412.43
8.2.6	Contingencia por Valores Fiscales e Impresos	0.00	4,302,089.00	10,714,769.50	8,380,330.50	0.00	1,967,650.00
8.2.7	Responsabilidad por Bienes Recibidos en	0.00	0.00	3,403,950.00	3,403,950.00	0.00	0.00
8.2.9	Otras Cuentas de Orden Acreedoras	0.00	4,421,959,422.21	18,975,603.37	174,578,440.93	0.00	4,577,562,259.77
8.2.9.3	Responsabilidad por los Bienes de Dominio	0.00	4,395,866,182.32	9,406,850.52	170,220,408.43	0.00	4,566,679,740.23
8.2.9.9	Otras Cuentas Acreedoras	0.00	26,083,239.89	9,568,752.85	4,358,032.50	0.00	20,882,519.54
TOTALES IGUALES		17,312,969,104.93	17,312,969,104.93	26,247,064,919.07	26,247,064,919.07	18,681,115,467.06	18,681,115,467.06



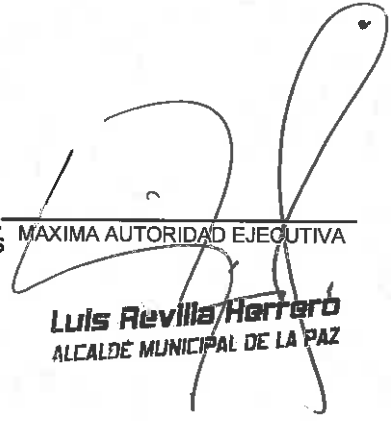


RESPONSABLE DEL AREA FINANCIERA

Lic. Mabel Vargas Romano
SECRETARIA MUNICIPAL DE FINANZAS
GOBIERNO AUTONOMO MUNICIPAL DE LA PAZ




Lic. Francisco Paz
DIRECTOR DE GESTION FINANCIERA a.i.
SECRETARIA MUNICIPAL DE FINANZAS
G.A.M.L.P.



MAXIMA AUTORIDAD EJECUTIVA

Luis Revilla Herrero
ALCALDE MUNICIPAL DE LA PAZ



Lic. Aud. Maria Eugenia Soria Sanchez
JEFE UNIDAD DE GERENCIA
DIRECCION DE GESTION FINANCIERA
Gobierno Autónomo Municipal de La Paz
Mat. CAUB 9518